

А.К. Гоголев

Минфин Российской империи: бюджеты 1904–1913 гг. Внешняя торговля. Сопоставления

О «животрепещущей» теме «Достаток людей и уровень пьянства в Российской империи» [мы уже поговорили](#) > Здесь коснусь темы масштаба и структуры бюджета государства и, особенно, доли внешней торговли в доходах страны.

В 1903 году бюджет был профицитным: доходы в 2.032 млн руб. превосходили расходы на 149 млн руб.; похоже, в начале XX обеспечение профицитности бюджета было «пунктиком» у тогдашних экономистов.

[По данным Очерка Минфина Империи](#) «к началу 1904 г. свободная наличность государственного казначейства достигла 381 милл. руб., т.е. такого размера, до какого она в прежние годы никогда не доходила. К 1 января 1904 г.

Государственный банк выпустил всего на 578 милл. рублей кредитных билетов, обеспеченных 903 милл. руб. золота. Наконец, баланс внешней торговли был безусловно благоприятен: превышение ценности вывоза над ценностью привоза составляло в 1903 г. 320 милл. руб., или 47%.»

Глава Минфина В.Н. Коковцев, а в 1911–1914 гг. по совместительству ещё и премьер (сменивший на этом посту убитого П.А. Столыпина), за подобные реляции (и не только за реляции, понятно) был обласкан [носителем только 1/128 части русской крови в своих жилах](#), и буквально с ног до головы: Коковцев был награждён аж 15 (пятнадцатью) отечественными, а также 19-ю (sic!) иностранными орденами! Как кому, но мне этот «звездопад» навевает вопрос: а на какое государство чиновник работал? Для сравнения: орденов на груди Столыпина было вдвое меньше, как и ещё меньше их было на парадном мундире также убиенного главы МВД Вячеслава Константиновича Плеве.

Ко всему прочему, при прочтении Очерка надо делать поправку на [уровень образования работников Министерства финансов \(МФ\)](#):

«В 80-е годы в состав министерства все чаще попадают люди, не имеющие чинов, или, даже, прав на государственную службу. В 1903 г. в центральном аппарате МФ на должностях с VII класса включительно находилось 17 человек, не имевших чина... в палатах и департаментах МФ служило 5 331 человек (на 1897 год), из которых 841 имели среднее образование (15,8%), а 804 (15,1%) — высшее.»

Для сравнения: Если в 1913 году один чиновник обслуживал 270 граждан, а в 2025 году (со всеми «интернетами», компьютерами и прочая!) — только 44 (расплод чиновников в 6 раз!), а ныне численность Минфина РФ засекречена наглухо, то её так можно представить увеличенной к 1897 году минимум в 6 (Шесть) раз. То есть с численностью таких городов как Ростов Великий, Великий Устюг, Киржач... Но с прибавлением ли качества?

Роль внешней торговли в наполнении бюджета

Эта роль в XIX – начале XX была определяющей в российском хозяйствовании, но выходящий из образа «Сырьевого придатка» в пьесе «Мировая экономика» [предпоследний из Готторпов-Романовых](#) явно не хотел: выручка от экспорта в 1903 году составив 1.001 млн руб., т.е. 49,3% доходной части бюджета, своё лидерство эта часть бюджета не изменила и к 1912 году — 48,9% (вывоз на 1518,8 против доходной части бюджета в 3.106 млн руб.).

При этом 45% экспорта (по стоимости на 480,2 млн руб.) составлял хлеб, остальное из «вывоза жизненных припасов» (как тогда говорили) — это сахар (56), яйца (51), масло сливочное (32 млн руб.); кроме того, Россия снабжала «партнёров» лесоматериалами на 66 млн руб., семенами (18), льном (72), кожами (10) и т.п. по мелочи; а ещё вывозили марганцевую руду (5,8) — роль Mn при выплавке стали является ключевой! — и, скорее, опять-таки для упрочения выплавляемой «супостатами» стали им поставляли платину (на 1,5 млн руб.); ни единой продукции машиностроения в экспортном списке не было.

А ввозили-то что? По убыванию затрат на импорт — это хлопок-сырец (на 107,1 млн руб., в т.ч. и для производства пороха?), металлы (30,1), чай (48,3), каучук (20), уголь каменный (18,4), шёлк-сырец (15,5), химпродукты (14,1 млн руб.) и удобрения (1,8), а также (sic!) хлеб в зерне (на 3,1 млн руб.), понятно, в зерне высших сортов, которого в стране не было вообще (см. статью «Призраки объёмов сбора, хранения, учёта и продажи русского хлеба» в соцсетях или [на сайте — 0,5 Mb >](#)) — «элита» хотела кушать булочки по качеству такие же, как и в Париже!

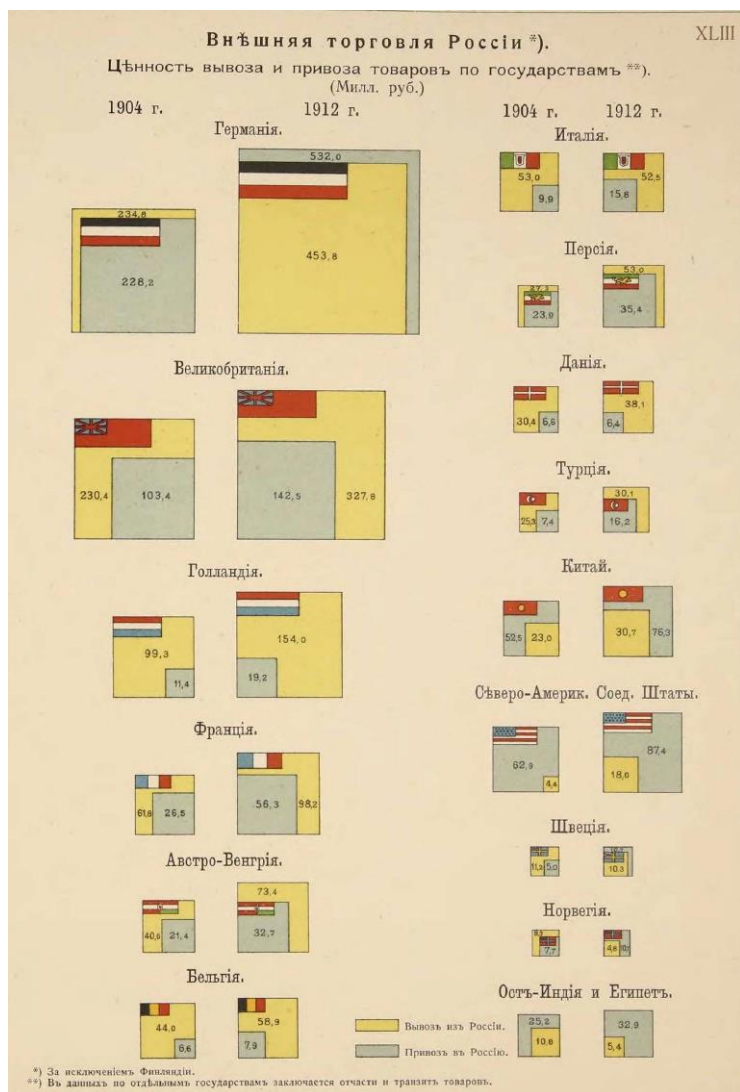
В целом же экспортно-импортные операции обеспечивали в 1903 году приток в казну России аж 681 млн руб. дохода (34% бюджета), всему миру наглядно демонстрируя тем свой статус как страны – сырьевой колонии стран Внеморальной Оси с единственным отличием от традиционной (колониальной) расшифровки термина: прибылью с «супостатами» Россия не делилась, да продукцию свою «почему-то» не продавая на Запад ниже её себестоимости. Эту «несправедливость» и «нарушение демократии» страны Внеморальной оси не могли стерпеть, и не стерпели отнюдь не единожды: в 1853–1856 они развязали Крымскую войну, ещё в 1897 году заложили подрывной заряд под экономическую диверсию с её пиком в 1905 году, сняли все «сливки» с победы в I-ой Мировой Войне 1914–1917, и с национальной трагедии 1917–1922 годов (в частности, об итогах стараний [«пламенного революционера» Гаухманна](#) по изведению цвета русской нации см. [здесь >](#)); затем наступили страшные 1941–1945 годы. Страна получила от всех этих войн, в том числе и от начавшейся ещё в 90-е годы мятеж-войны, демографический и никак не заживающий шрам в десятки миллионов погибших (суммарно не менее 42–45 млн граждан)... Этот тренд не лечится никакими убеждениями и, тем более, не вычерчиванием «Красных линий», так как основывается на природе не только капитализма, куда Россия опрометчиво опять запустила свои корни в 1991 году в наивной попытке сыграть с шулерами по правилам, но в итоге дерево государства от пересадки тех корней здоровее не стало. Но глубинная суть вопроса даже не в этом — и кто-бы догадался! — а в

разных правилах общения с Природой, которыми во многом определяется каждый национальный характер, в т.ч. и Русского суперэтнуса, и что диктует климат; цивилизация, расположенная восточнее зимней линии изотермы в «– 5 °С **никогда, ни при каких обстоятельствах не найдёт общий язык с этносистемами, кому выпала судьба жить западнее этой линии** > под сенью Гольфстрима.

Так какой год следующий в серии? — то представить не трудно, если глянуть на традиции Дома Готторпов-Романовых, реанимация которых так рельефно обозначилась к 2025 году: доля экспорта со всеми сопутствующими «коврижками» (\$412 млрд) к доходной части бюджета (\$432 млрд) превысила уровень 1903 года почти вдвое: 95,4 к 49,3%, да ещё и при добавлении в экспортные позиции невозобновляемых запасов нефти и газа.

Благодаря каким государствам Империя пополняла свой бюджет по части оттока товаров вовне и их притока извне наглядно видно из диаграммы (рис. 1).

По данным рис. 1 проглядывается конечный бенефициар, он же реальный организатор аферы введения в России «золотого рубля» (об этой афере [см. кратко здесь](#) >) — это банкирские Дома США и Европы.



И действительно, если с 1903 по 1912 гг. Германия практически не изменила соотношение объёмов экспорта из России к своему импорту в Империю (увеличение в 1,13 раза) также, как и Великобритания — в 1,03 раза и Голландия — в 0,94 раза, то США поменяли это соотношение кардинально, в 3 раза, явно почувствовав ласкающий их обоняние запах обладания колониями. Ведь к их африканскому и азиатскому обрастанью к началу века XX США явно опоздали против европейских стран; соответственно, негласная война за огромный рынок России была США объявлена именно в это время. При этом фанатов США прошу воздержаться от озвучивания тезиса «мол, США только-только становились на ноги!», вспомнив, что для той же отнюдь не океанской страны России торговые коммуникации

Рис. 1. Очерк Минфина Империи. Внешняя торговля России в 1904–1912 гг.

через Атлантику были не в тягость, коль для поддержки американской «демократии» нам не составило труда отправить в сентябре 1863 года к берегам Нью-Йорка и Сан-Франциско две эскадры С. С. Лесовского (3 фрегата, 2 корвета и 3 клипера) и А. А. Попова (5 корветов и 4 клипера), которые блокировали коммуникации снабжения Великобританией войск южан (подробнее о мало кому теперь удивительных фактах «благодарности» янки за нашу далеко неоднократную им помощь см. в Приложении 10 в книге [«Норманская теория, вымыслы о князе Владимире и их тяжелейшие последствия: об истоках украинского национализма, и не только» >](#)).

Было начали двигаться, но, как и всегда, половинчатыми решениями

Д.И. Менделеев считал, что если из-за высоких пошлин какой-то импортный товар не поступит в Россию, но естественным образом разовьётся его отечественное производство. Да, таможенные сборы скукожатся, но зато казна получит гораздо больше в виде налогов от российских производителей. Учёный отмечал:

«Переделка чужого сырья в товары, непосредственно требуемые потребителями, составляет ту сторону современного промышленного дела, которая отличает по существу страны земледельческие от промышленных.» [«Заветные мысли», 1905]

Этот посыл, похоже, исходно принадлежит американцам, которые преобразовали его в систему заградительных пошлин, полагая тем, что оные простимулируют развитие собственной индустрии и выведут США (тогда, и до начала 30-х годов их называли у нас «Северо-Американские Соединённые Штаты») из статуса земледельческой страны в промышленные лидеры. Начав с «тарифа Гамильтона (1789 г.)» в 8,5 %, уровень ввозных таможенных пошлин к 1860 году они взвинтили до 47,5% от объявленной цены. Этот «зверский» тариф, получивший имя его автора Мак-Кинли, распространялся на все отрасли; он был снижен до 26% только в 1912 году, когда дело подъёма индустрии уже было сделано.

В России к 1891 году (то есть чухнулись через 31 год после американцев) Менделееву, входившему в состав комиссии по подготовке нового Таможенного тарифа, лишь частично удалось отстоять свои позиции по повышению ввозных пошлин — Готторпов-Романовых текущее состояние вещей не беспокоило.

«Северо-Американские Соединенные Штаты, — писал Менделеев в 1905 году — бывшие сперва страню чисто земледельческою и вывозящие уже ныне много готовых товаров, но все же продолжающие вывозить и сырье, представляют, на мой взгляд, пример того, к чему стремится и должен стремиться весь мир для блага народного и развития всей цивилизации.»

Но даже скромный итог упорства нашего гения по модернизации системы Таможенных тарифов через 10 лет стал наглядно виден, хотя и выглядел значительно скромнее, чем в США (на порядок!). В том числе и потому, что по отношению к стоимости ввезенных в страну товаров таможенные пошлины [в России росли не так стремительно, как в США](#) — в России: 18% в 1857–1868 гг., 16% в 1877–1880 гг., 19% в 1881–1883 гг. И только с 1884 года пошлины были подняты до 24%, а с 1900 — до 35%. Идеи протекционизма таки победили, но было уже

поздновато однако — на дворе уже завиднелась эпоха свободной торговли с уже новыми правилами:

«Таможенные доходы тем рациональнее, чем более они относятся к товарам, без которых жители по существу дела обойтись могут. Так, в Англии главным образом они относятся к обложению чая, табака, спиртных напитков и т. п.» [Менделеев]

Привожу в Таблице 1 фрагмент статистики от Д.И. Менделеева по соотношению потребления импортных товаров к экспорту с приведением на одного жителя страны (на 1901 год).

То есть и Россия и Америка были единственными в мире государствами, в которых руководители таки вняли идее введения заградительных пошлин, которую так старательно сегодня пестует президент США Дональд Трамп с его лозунгом «Make America Great Again» (с англ. — «Сделаем Америку снова великой»; в кои-то веки в Белом Доме появились люди, которые знают и любят историю своей страны!).

Страны	На одного жителя	
	отпуск, рублей	ввоз, рублей
Голландия (Нидерланды) (без колоний)	257	319
Великобритания (Англия, Шотландия, Ирландия)	64	120
Франция (без колоний)	39	42
Германия (без колоний)	37	47
Россия (Европейская и Азиатская, но без Хивы, Бухары и Финляндии)	3,8	2,9
Египет	15	16
С.-А. С. Штаты	37	21

Таблица 1

Но у нас в конце 80-х, как и всегда, «забыли про овраги» — с кем именно предстоит иметь дело, наставления Менделеева вообще не читая (если вообще что-то читая):

«На долю Англии, Германии, Голландии и тому подобных богатых морских стран приходится значительная доля всей той разности, достигающей до 2 млрд руб., которая существует между мировым ввозом и отпуском, потому что в руках этих стран, особенно Великобритании, находится тот перевозочный флот, который получает свои доходы и барыши от морской перевозки.» [Д.И. Менделеев]

То есть (если кратко) и США, и России были как воздух нужны и торговый флот и мощный ВМФ для его охранения; а ещё США требовались колонии, с территории которых можно было бы вывозить по бросовым ценам исходное сырьё, благодаря чему развивать производства с конкурентными с Европой отпускными ценами товаров. Так Россия стала «лакомым куском» и для янки.

Если после Японской войны 1904–1905 гг. ВМФ России вынужденно отстраивался почти с нуля, и [целиком на иностранных верфях](#) >, то средств (золота) на строительство торгового флота просто не было, как не было и самой мысли им обзаводиться на фоне забот о Маньчжурской железной дороге (КВЖД, открыта в 1903), с подачи Витте подаренной экономике Китая и спровоцировавшей ярость самураев от факта по сути захвата Россией территории тогдашней зоны интересов Японии; как вскоре оказалось, КВЖД пригодилась и её армии, которая по этой ж/дороге в момент перекинула в Сибирь свои 19 дивизий в надежде оттяпать часть территории России сразу после переворота 1917 года (какие зверства японцы творили в Сибири — о том наши лейб-историки смущённо помалкивают).

Если у кого и остались сомнения, то связь между уровнем таможенных импортных пошлин и темпами роста ВВП как в США, так и в Российской империи прослеживается на среднегодовых темпах роста ВВП ([по данным Т.Н. Беловой](#)):

Годы	ВВП, %	
	САСШ	Россия
1820–1870	4,20	1,60
1870–1913	3,91	2,40

Таблица 2

Доходы и расходы Империи

Царь, перелистывая Очерк, как можно смело предположить, дивился больше на «картинки», как и некоторые иные читатели опуса Минфина Империи из состава тогдашних [страт \(таксонов\)](#) «беспомощных» и «троечников», считавших Готторпа «помазуном божиим», и что давало им повод хотя бы мысленно подняться чуть ли не на уровень ангелов «помазуна» — ведь это же так легко: отключи мозги, слушай восхвалительные речи и живи себе радостно! В точности по лекалам жития царя Николая II.

Особый интерес представляют те меры, благодаря которым Россия выбралась из состояния экономической комы 1904–1905 годов. Её (комы) «образ» весьма нагляден на диаграмме (рис. 2), на которой отчётливо видно в насколько глубокую яму провалилась страна благодаря «новациям» Дома Ротшильдов и Витте, а также не без помощи тёмной энергии исполнителей их воли Бронштейна и Гельфанда в 1905 году.

Что вовсе не удивительно для выживших в 90-е годы XX русских, Империей было принято совершенно «логичное» решение: помимо усердий по увеличению внешней торговли в оттоке (тогда это хлеб; ныне нефть, газ, хлеб, удобрения) финансисты понавыпускали «фантики», то есть процентные бумаги. Но по причине проседания мощностей отечественного капитала, и, наверное, не без подключения родственных связей Дома Готторпов–Романовых в Европе, разместили их и за границей.

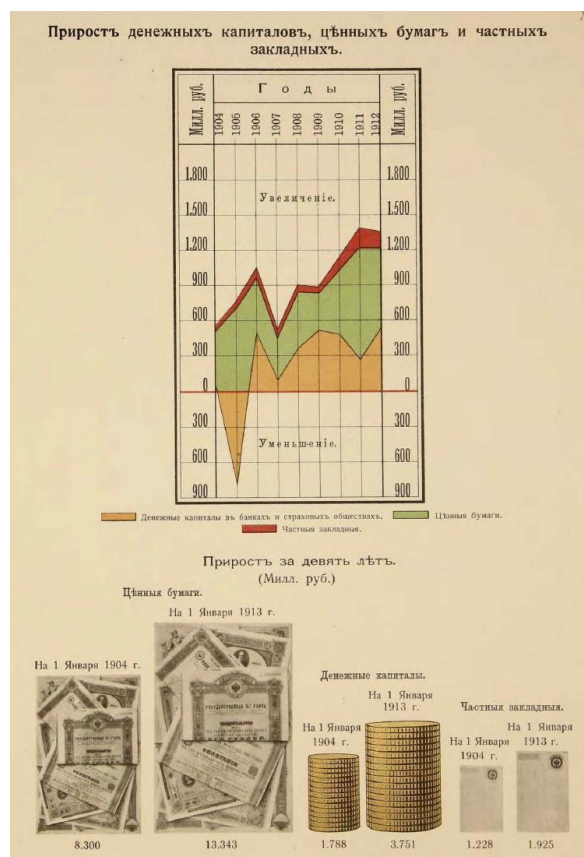


Рис. 2. Очерк Минфина Империи. Дефицит наличности как следствие аферы Витте и банковской паники, организованной в 1905 году персонажами с кличками «Парвус» и «Троцкий».

Поскольку я уже устал переводить в современный стиль средствами убогих OCR-программ отечественные тексты всего-то лишь столетней глубины, привожу скрин:

РАЗМѢЩЕНІЕ БУМАГЪ.	1904—1908 гг.	1909—1913 гг.	ИТОГО.
	Въ милл. рубляхъ.		
Въ Россіи	2.861,8	3.840,4	6.702,2
За границей	1.517,3	1.718,4	3.235,7

Такимъ образомъ, тяжелые для страны 1904—1908 гг. дали значительный приливъ иностраннаго капитала, поступившаго, главнымъ образомъ, по займамъ казны. Въ теченіе же слѣдующихъ лѣтъ русскій денежный рынокъ удовлетворялъ, болшею частію, собственными средствами предъявляемій спраную спросъ на капиталы. Участіе внутренняго рынка въ размѣщеніи русскихъ процентныхъ бумагъ даже постепенно возрастало, несмотря на быстрое увеличеніе ихъ выпуска изъ года въ годъ.

Рис. 3. Очерк Минфина Империи. Эмиссия «фантиков» в 1904–1913 годах как аналог аферы с ГКО-ОФЗ в 90-е годы.

Примечательно, что граждане стран Неморальной Оси после 1917 года так и не добились от новых властей России ни погашения этих бумаг по номиналам, ни, тем более, выплат солидных процентов по указанным номиналам набравших. Таким образом, вопрос «Кто первым взялся за практику прямого воровства денег иных

государств и их граждан — толи золота Дома Романовых и «золота Колчака» банками Европы, толи наших заграничных авуаров конца XX – начала XXI, иль блокировки вкладов российских граждан там, или первым было воровство Россией вкладов европейцев в ценные бумаги Империи?» — остаётся вне тем дискуссий кремлёвских клакёров. При этом поставить точку в вопросе «Залог Крыма под кредитный транш еврейских семей Америки для организации Нового Израиля в Крыму» вообще некому (про [эту удивительную историю можно почитать здесь >](#)).

На приводимом рис. 3 из Очерка Минфина Империи взгляните, пожалуйста, в итоговую сумму номиналов наштампованных «фантиков» — аж на 9937,9 млн рублей. Это, на секундочку, почти пять годовых бюджетов России 1903 года! — Ну и чем политика Минфина Империи отличается от аферы ЦБ РФ 90-х с ГКО-ОФЗ?!

Отличия, надо сказать, существенны:

- отечественных приобретателей «ценных бумаг» Империи после Переворота 1917 года власти СССР послали вообще понятно куда, да и забугорных послали также, но чуть повежливее;
- в отличие от времён изначалья СССР иностранцев, скупивших в лихие 90-е годы дикие по объёму партии этих космически доходных «фантиков» ГКО-ОФЗ (до 250%, а иногда и до 450% годовых!) по завершении аферы на этот раз никто не кидал, и более того: их всех клика Ельцина даже заранее предупредила о грядущем дефолте;
- выбор даты дефолта в 1998 году был неслучаен: его объявление пришлось на понедельник 17 августа, аккурат сразу же после получения Россией транша МВФ в \$3 млн в пятницу 14 августа, причина появления которого на счетах Минфина РФ только кретинам не очевидна как откат «партнёров» Ельцину&Компани за услугу. Затем эта сумма — и что примечательно: без какого-либо возмущения МВФ в нецелевом использовании средств! — аккуратно была распилена не без помощи «Киндер-сюрприза», после своей отставки в поста Премьера «почему-то» тут же отправившегося в «дружественную» Австралию [подробнее обо всей этой мерзости, о которой предлагается сегодня всем забыть, см. [книгу М.С. Зотова](#), а также [подбору уникальнейшей информации из уст альфа-банкира СССР >](#), а также итоги [расследования А.А. Гранатовой](#) и мощную [подборку её информации >](#) о клане Ельцина].

По классификации FATF в группу из 15 юрисдикций, не склонных к сотрудничеству в борьбе с отмыванием денег, наряду с Науру, Лихтенштейном, Панамой, островами Кука, Израилем до недавнего времени входила и Россия. Надо ли удивляться, что трудами (скорее всего) «Киндер-сюрприза» до недавнего времени «в отделении Нью-Йорского банка на Каймановых островах вылёживались 2,7 млн долларов на счёте одного из членов семьи Ельцина» [Джефри Робинсон, [21.49](#)] — ошибку Горбачёва преемники учли, и налом уже тогда брать перестали...

Интересна структура доходов Империи

«Для нарастания первого миллиарда потребовалось 30 лет, для второго миллиарда — 11 лет, тогда как на третий миллиард доходы увеличились всего только в 5 лет...» —

отрапортовал Минфин в 1914 году, и справочку приложил.

	1903 г.	1913 г.	Увеличилось или уменьшилось за 10 лет:	
	Миллионы рублей.	Миллионы рублей.	милл. руб.	в %.
Прямые налоги	135	273	+ 138	102
Косвенные налоги	440	710	+ 270	61
Пошлины	107	232	+ 125	117
Правительственные регалии:				
а) казенная винная операция . .	542	900	+ 358	66
б) прочие поступления	65	125	+ 60	92
Казенные имущества и капиталы:				
а) казенные железные дороги .	453	813	+ 360	80
б) прочие поступления	118	225	+ 107	91
Выкупные платежи	89	1	- 88	-
Все остальные доходы	83	136	+ 53	64
	2.032	3.415	+ 1.383	68

Рис. 4. Очерк Минфина Империи. Налоги и регалии. 1903 и 1912 гг.

К рис. 4, 5 привожу часть пояснений авторов Очерка:

«Последующее увеличение обложения в 1908–1912 гг. (судебных и канцелярских пошлин, акциза с табака и налога с городской недвижимости) исчисляется для 1913 г. приблизительно в 40 милл. руб.

Повышение в конце 1908 г. продажной цены на вино определяется, по количеству выпитого в 1913 г. вина, в 42 милл. руб.

От распространения казенной винной операции с 1 июля 1904 года на восточную Сибирь доход увеличился на 12 милл. руб.

Установление с 1909 г. налога на гильзы и папиросную бумагу дало 4 милл. руб.»

И далее:

«Вследствие постройки новых казенных железных дорог и перехода в казну Варшавско-Венской ж.-д. сеть казенных линий увеличилась за 10 лет на 17%.

Поэтому предположительно возможно допустить, что в составе поступлений по эксплуатации казенных линий в 1913 г. заключается доходов от увеличения сети 17%, т.-е. 137 милл. руб.»

Однако нам лейб-историки с наигранным оптимизмом вещают, что после реально первой в России отстроенной Царскосельской ж/дороги, с 1851 года началась прокладка ж/дороги Питер–Варшава (движение открыто в 1862 году). Но вот неожиданно оказывается, что её продолжение до столицы Второго рейха было выкуплено Россией (но у кого? за сколько? И как сопрягались размеры колеи?). Выходит, что Готторпы сами же и профинансировали армейскую логистику врага в I-ой Мировой войне, услужив Германии, Австро-Венгрии и Болгарии!

	1903 г.	1912 г.	Увеличилось противъ 1903 г.:	
			на сумму въ милл. руб.	въ %.
	Милліоны руб.			
Налоги поземельные, съ недвижимыхъ имуществъ и подапи	49,9	80,6	30,7	61,5
Государственный промысловый налогъ	67,6	132,3	64,7	95,7
Сборъ съ доходовъ отъ денежныхъ капиталовъ	17,7	30,4	12,7	71,8
Табачный доходъ	49,0	72,6	23,6	48,2
Сахарный доходъ	75,5	127,7	52,2	69,1
Нефтяной доходъ	32,0	50,0	18,0	56,2
Спичечный доходъ	8,1	19,4	11,3	139,5
Таможенный доходъ	241,5	327,4	85,9	35,6
Пошлины гербовыя, судебныя, канцелярскія и съ записи документовъ	49,0	101,8	52,8	107,8
Съ переходящихъ имуществъ	24,7	44,5	19,8	80,2
Съ пассажировъ и грузовъ, перевозимыхъ по желѣзнымъ дорогамъ въ пассажирскихъ и поваро-пассажирскихъ поѣздахъ	16,7	28,3	11,6	69,5
Съ застрахованныхъ отъ огня имуществъ	4,1	6,2	2,1	51,2
Почтовый доходъ	36,7	72,7	36,0	98,1
Телеграфный и телефонный доходы	21,6	38,0	16,4	75,9
Оброчныя спавби и промыслы	24,4	38,3	13,9	57,0
Лѣсной доходъ	62,1	84,6	22,5	36,2
Казенныя заводы, техническія заведенія и склады	11,4	18,1	6,7	58,8
Прибыли отъ принадлежащихъ казнѣ капиталовъ и отъ банковыхъ операций	17,1	34,4	17,3	101,2
Поступленія отъ частныхъ обществъ желѣзныхъ дорогъ	14,6	38,7	24,1	165,1
Прочіе доходы (кромѣ поступленій отъ эксплуатации казенныхъ желѣзныхъ дорогъ, отъ казенной винной операціи, сборовъ съ пивей и выкупныхъ плашежей)	89,6	143,1	53,5	59,7

Рис. 5. Очерк Минфина Империи. Налоговые и прочие поступления: 1903 и 1912 гг.

В связи с затронутой темой ж/дорог, выскажу своё мнение о версии лейб-историков по отстройке как стрела дороги Питер–Москва, якобы по линейке прочерченной царём (ну сколько же можно эту ахиною транслировать на каждом углу?!). Реальность же — это явное не комильфо для штатных клакёров власти: да просто ни стальные рельсы производить, ни их гнуть в России никто не умел; их заказывали в Англии. А теперь скажите: как с десяток-другой гнутых рельсов эдак метров по 100 каждая, да с разным радиусом, загрузить на пароход? Откуда и уникальная прямота ж/дороги. Потом, правда, после 1851 года разобрались.

Интересно теперь взглянуть на банковские капиталы в дензнаках. Если частные вклады и счета юрилиц выросли в банках за 1903–1913 гг. в 1,87 раза, достигнув суммы в 1.913,2 млн рублей, то есть в 1,62 раза превосходя сумму годового бюджета, то в 2025 году это соотношение даже подсократилось до 1,53 (61,76 трлн рублей к 40,3). Ну а дальше просто логика. Если даже в Госдуме РФ [16 депутатов отчитались о наличии у них недвижимости в странах НАТО](#), что невозможно без получения гражданства этих стран, если за период с 1998 года по 2021 год было [вывезено из России 782 млрд долларов США](#) (то есть почти три годовых бюджета РФ 2022 года!), то, глядя на скромную долю вкладов граждан в российский банках логично положить, что свои основные накопления некоторые граждане держат не на территории России. Например, речь о наших 146 долларовых миллиардерах,

свои 625,5 млрд уж точно не в Сбере хранящих (см. [их поименный глобальный топ-рейтинг на 1 апреля 2025 >](#)).

Кстати. Этим отечественных миллиардеров за 2025 год [приросло числом на 21 единицу](#) — вот уж кому война как мать родна!

Кстати. «В свое время (80-е годы) советская государственная банковская система была одной из мощнейших в мире. Только активы Госбанка СССР превышали совокупные активы таких крупнейших банков мира, как Bank of America, City Bank, Cheis Mantheten Bank, Дойче банк, Креди Лионе, Дайити Канге банк (Япония) и Барклайз банк (Англия). А ведь помимо Госбанка действовали Стройбанк и Внешэкономбанк СССР, чьи активы были чуть поменьше, но тоже весьма внушительные — они входили в число крупнейших банков мира. Рабочий капитал страны по оценкам специалистов составлял 2,5 триллиона долларов. По другим сведениям более 3 триллионов долларов. Сейчас эта сумма не дотягивает и до триллиона. Остальное расхищено и вывезено.» [М.С. Зотов. «Я — банкир: От Сталина до Путина», 2004. [Фрагмент >](#)].

А что интересного в расходах увидеть можно?

Отмечается в Очерке:

«В 1908–1913 гг. увеличились: платежи по займам — на 28 милл. руб., операционные расходы по монополии — на 15 милл. руб. и по железным дорогам — на 115 милл. руб. и все остальные государственные расходы — на 716 милл. руб. (в среднем — по 119 милл. руб. в год).

Увеличение обложения в течение 1905–1907 гг. коснулось: налога с городских недвижимых имуществ (на 33%), сборов с торговли и промыслов, акцизов с пива (на 33%), дрожжей (вдвое), спичек (вдвое) и с некоторых осветительных масел (на 20%), патентного сбора с пивных лавок, гербового сбора, пошлин с наследств (на 50%), продажной цены казенного вина, таможенных пошлин на многие привозные товары и тарифов на перевозку товаров по железным дорогам. Кроме того, установлены дополнительные вычеты на пенсии и сбор с доходов от денежных капиталов, ссужаемых частными лицами и учреждениями торгово-промышленным предприятиям. Как выше объяснено, все эти изменения в налогах дали прирост доходов в 1907 г. не свыше 150 милл. руб., но вместе с тем, несмотря на крайне затруднительное положение государственного казначейства в это время, в 1906 г. были понижены наполовину, а с 1907 г. совершенно отменены выкупные платежи с крестьян, поступавшие в последние перед войною годы в сумме 89–90 милл. рублей. Таким образом, новые источники доходов дали государственному казначейству новых ресурсов в ближайшие за войною годы всего лишь на 60 милл. руб. в год.

Что касается остальных чрезвычайных расходов, то следующие данные показывают предметы назначения, размеры, а также способы покрытия их.»: рис. 6 и 7.

Съ эѣимъ исправленіемъ распредѣленіе обыкновенныхъ расходовъ за 1903 и 1913 г. представляется въ слѣдующемъ видѣ (діаграмма III): –

	1903 г.	1913 г.	Увеличилось за 10 лѣтъ:	
	Милліоны руб.		на сумму въ милл. руб.	въ %
<i>1. Расходы общеадминистративныя.</i>				
Министерство ИМПЕРАТОРСКАГО Двора	15,9	16,7	0,8	5
Высшія государственныя учрежденія	3,7	9,5	5,8	157
Министерство Внутреннихъ Дѣлъ (по общей части)	61,0	104,9	43,9	72
Министерство Финансовъ (кромѣ расходовъ по казенной винной операціи)	183,2	259,0	75,8	41
Министерство Юстиціи	49,1	90,7	41,6	85
„ Иностранныхъ Дѣлъ	6,1	10,2	4,1	67
Государственный Контроль	8,4	12,0	3,6	43
	<hr/>	<hr/>	<hr/>	<hr/>
	327,4	503,0	175,6	54
<i>2. Платежи по государственнымъ долгамъ</i>	288,7	402,8	114,1	39
<i>3. Оборона государства.</i>				
Военное Министерство	352,4	581,9	229,5	65
Морское „	113,9	234,6	120,7	106
	<hr/>	<hr/>	<hr/>	<hr/>
	466,3	816,5	350,2	75
<i>4. Расходы культурныя и производительныя.</i>				
Святѣйшій Синодъ	28,5	44,4	15,9	56
Министерство Народнаго Просвѣщенія	39,4	142,9	103,5	263

Рис. 6. Очерк Минфина Империи. Расходы России в 1903 и 1913 гг.

Примечательно, что Минфин Империи не прятался за формальной статьёй 14 Конституции РФ как сейчас, а откровенно указывал объёмы окормления государством РГКЦ (ныне РПЦ) в сумме 44,4 млн рублей за 1913 год (рис. 6); что ныне составляет примерно 88 млрд рублей (это годовой бюджет Екатеринбурга на 2025 год).

«Таким образом, — отмечают авторы Очерка, — из общей суммы возрастания обыкновенных расходов за 10 лет в 1.187 милл. руб. наибольшее увеличение, а именно 350,2 милл. руб., приходится на оборону, затем следуют: расходы культурныя и производительныя — на 305,5 милл. руб., по казенным операциям — на 241,6 милл. руб. и, наконец, расходы общеадминистративныя — на 175,6 милл. руб., и платежи по займам — на 114,1 милл. рублей.

В процентном же отношении возрастание расходов культурных и производительных (на 143%) преобладает над увеличением прочих расходов; за ними следуют расходы обороны — на 75%. Остальные три группы расходов повысились от 39 до 54%.»

	1903 г.	1913 г.	Увеличилось за 10 лѣтъ:	
	Милліоны руб.		на сумму въ милл. руб.	въ %.
Министерство Путей Сообщенія (кромѣ казенныхъ желѣзныхъ дорогъ)	32,9	52,8	19,9	61
Министерство Торговли и Промышленности	40,2	60,9	20,7	51
Главное Управленіе Землеустройства и Земледѣлія	31,5	135,6	104,1	330
Главное Управленіе Государственнаго Коннозаводства	2,1	2,6	0,5	24
Главное Управленіе Почтъ и Телеграфовъ	39,1	80,0	40,9	105
	213,7	519,2	305,5	143
<i>5. Казенныя операциі.</i>				
Винная	170,6	236,8	66,2	39
Желѣзнодорожная	416,3	591,7	175,4	42
	586,9	828,5	241,6	41
Итого	1.883,0	3.070,0	1.187,0	63

Рис. 7. Очерк Минфина Империи. Расходы России в 1903 и 1913 гг. Продолжение рис. 6.

Примечательно, что бюджет Империи был всегда профицитным, доходы всегда превышали расходы:



Рис. 8. Очерк Минфина Империи. Динамика доходов и расходов.

Впрочем, загадки тут нет никакой. Забота Готторпов об увечных в войнах ограничивалась, как с Остафием Крюковым (в 1616 г.), тремя рублями единовременной помощи; круг стариков и, в основном, вдовиц, которым была назначена постоянная пенсия, состоял только из высших сословий и был крайне узок (см. инф. в разделе 26.50 Сайта >). В 1778 году была организована Вдовья казна, бюджет которой... складывался из взносов самих же вдов и спонсоров! Это вам не бюджеты современных СФР, ФОМС и ФСС! — Вот и отгадка. Однако филиалу

МВФ в России и г-ну Д. Медведеву неймелось, и, [напрочь забыв об элементарнейших вещах >](#), и явно находясь не в дружбе со здравым смыслом и статистикой они повысили возраст выхода на пенсию в РФ на 5 лет (с 2019 года). Пока на 5 лет. Последствия оказались печальны. При этом г-н Песков ужом извернулся, дабы объяснить народу [причину нарушения Президентом РФ В.В. Путиным своего обещания не повышать возраст выхода на пенсию.](#)

*

В 1913 году обрушение Империи не предвещало ничего, если судить по данным о суммах госдолга и прочая (рис. 9) и по сравнительным статданным некоторых государств по расходам на оборону (рис. 10):

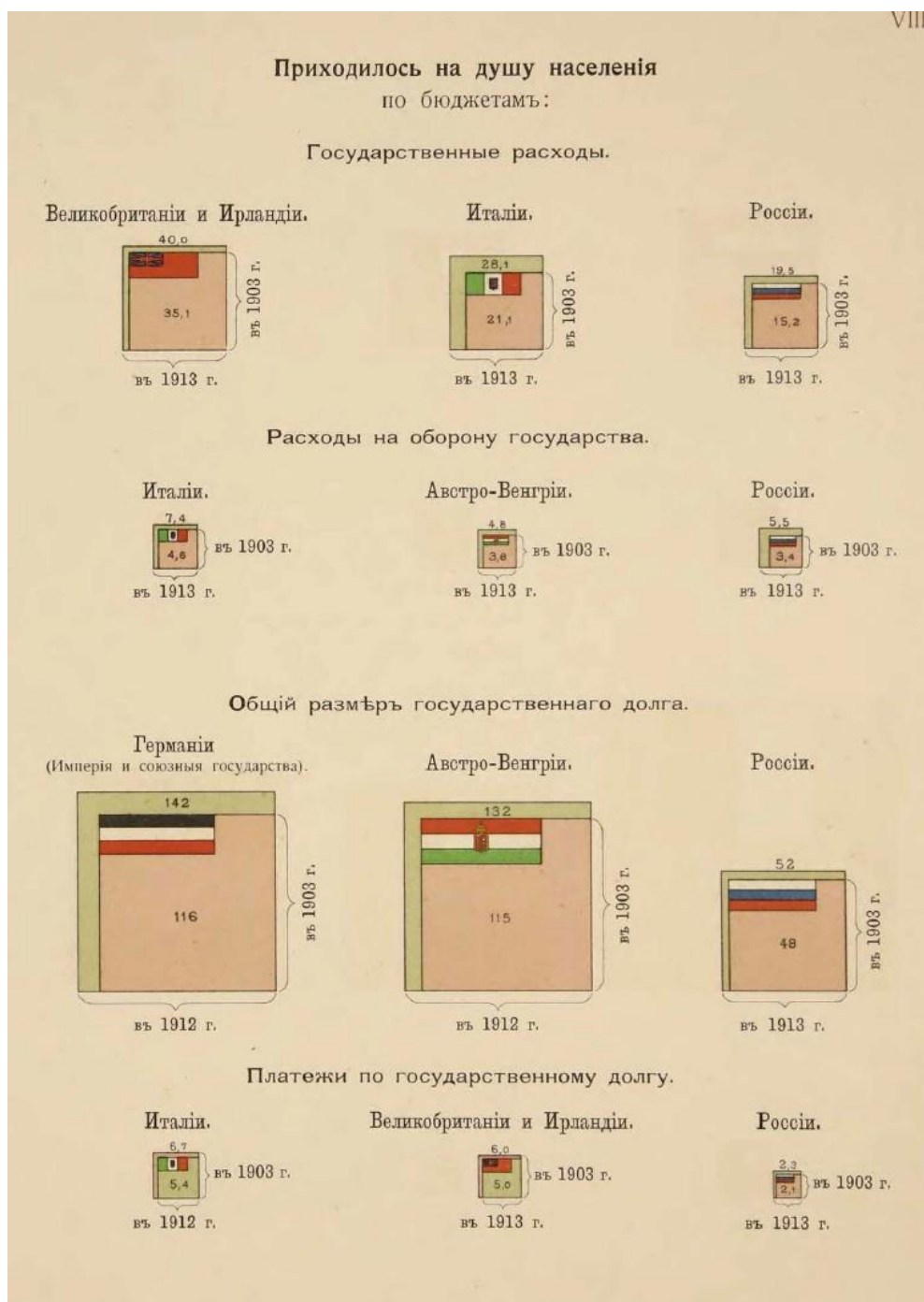


Рис. 9. Очерк Минфина Империи. Госрасходы, расходы на оборону и платежи по госдолгу на человека в разных странах




Рис. 10. Очерк Минфина Империи. Сравнительные данные о расходах на оборону некоторых государств в 1913 году

Но что-то не сложилось, и отнюдь не русский солдат отдал победу врагу.

NB

Следующий факт крайне поучителен. Но кого и где у нас на таких фактах учат, и остались ли ещё те, кто способен обучить людей сопоставлять факты самостоятельно? Или иЕГЭовым образованием все остатки мозга отбиваются у выпускников школ напрочь, но несмотря на это кое-кто из них уже успел с дипломами «бакалавров» (то есть опять-таки с дипломами недоучек), занять руководящие кресла в государстве?!

Как отмечал Менделеев, в 1901 году экономика Аргентины была сопоставима с английской — «в Аргентинской республике в 1901 г. всех доходов получилось 38,2 млн долларов золотом и 62,3 млн долларов бумажных... всех доходов на золото будет 65,5 млн долларов золотом. Таможенные пошлины по ввозу и вывозу платятся в Аргентине золотом, и их получено в 1901 г. 33,3 млн долларов, то есть таможенные пошлины составляют более половины всех доходов Аргентины. Сама Великобритания, еще держась по принципу фритредерства («свободной торговли» — А.Г.), получая всех доходов около 130 млн фунтов стерлингов, имеет таможенных доходов 31 млн фунтов стерлингов (март 1902 г.).»

Кто-нибудь в наше время слышал про претензии американцев к состоянию «демократии» в Аргентине? Вот и я не слышал. Но «почему-то» владельцами южноамериканских огромных запасов меди, лития, марганца, урана, железной руды, нефти и газа являются ныне не туземцы. Не в этом ли причина отсутствия претензий Америки? Да и у Англии, оттяпавшей в 1982 году у Аргентины Фолклендские острова, никаких претензий к Президенту Хавьеру Милею, — к

бывшему футболисту, ставшего экономистом, и из католичества перешедшего в иудаизм, — нет.

А у США и Великобритании к кому поименно в России нет претензий? Лежит ли этот список на столе директора ФСБ России?

**#экономика_Российской_империи #доходы_Империи #расходы_Империи
#внешняя_торговля #политика #общество #исторические_фейки**